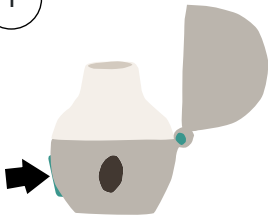




Fonte de informação: panfleto (nota: as instruções podem diferir de acordo com a marca do inalador adquirido)


Utilizar o inalador

1



Para remover a tampa, pressione completamente o botão e solte.

2




Abra completamente a tampa puxando-a para cima. Em seguida, abra o bocal puxando-o para cima.

3



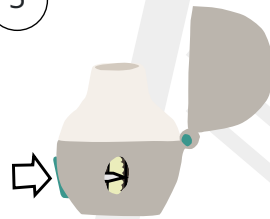
Remova uma cápsula do blíster imediatamente antes do uso. Separe as tiras do blíster, rasgando-o na parte picotada. Levante e puxe a folha de alumínio do blíster até que uma cápsula fique completamente visível. Caso uma segunda cápsula seja exposta ao ar por acidente, a mesma deverá ser descartada. Remova a cápsula. Observação: as cápsulas não devem ser expostas (nem no blíster e nem no inalador) a temperaturas superiores a 25°C, isto é, elas não devem ser expostas à luz do sol e ao calor. Coloque a cápsula no compartimento central.

4



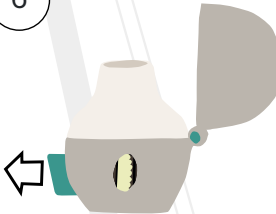
Feche firmemente o bocal até ouvir um "clac". Mantenha a tampa aberta.

5



Segure o inalador com o bocal para cima. Pressione completamente o botão.

6



Em seguida, solte o botão. Este perfura a cápsula efetuando pequenos orifícios na mesma os quais permitem a passagem do medicamento no momento da inspiração.

7



Faça uma expiração completa. Importante: Não expire dentro do bocal em nenhum momento.

8



Leve o inalador até a boca e feche os lábios firmemente ao redor do bocal.



9



Mantenha a cabeça na posição vertical e inspire lenta e profundamente, mas de maneira que se possa ouvir a vibração da cápsula. Inspire até encher os pulmões.

10



Prenda a respiração o quanto possível, mas de forma confortável e ao mesmo tempo retire o inalador da boca.

11



Reassuma a respiração normal.

12

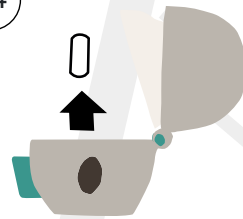
Não ouviu barulho da cápsula ao inspirar? NÃO TENHA DESPRENDER A CÁPSULA apertando repetidamente os botões. Se não ouvir esse ruído deve rever os passos consultando o panfleto que vem com o inalador e/ou contatar um profissional de saúde.

13



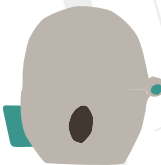
Abra o compartimento da cápsula. Se ainda tiver um resto de conteúdo na cápsula deve rever os passos consultando o panfleto que vem com o inalador e/ou contatar um profissional de saúde.

14



Abra o bocal novamente. Descarte a cápsula utilizada.

15



Feche o bocal e a tampa e guarde o inalador..